

FEEL  
GOOD  
INSIDE

RECTICEL  
insulation

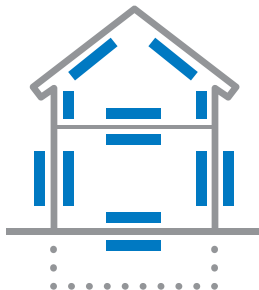
Le panneau d'isolation  
universel, facile à poser

 **Fitforall**<sup>®</sup>

Isolation thermique  
pour l'intérieur et l'extérieur

5 x plus léger  
2 x moins épais\*

\*à pouvoir d'isolation (R)  
identique par rapport  
à d'autres matériaux



Température  
intérieure stable



Plus d'espace de vie



Léger





Installation rapide



Facile à découper

# Isolation ultrafine pour tous types d'application dans et autour de votre habitation



## Choisissez l'épaisseur de votre panneau d'isolation Fitforall®

Dimensions : 1 200 x 600 mm.

Épaisseur (mm)	Valeur R (m <sup>2</sup> .K/W)	Panneaux par paquet	m <sup>2</sup> par paquet	Longueur vis (mm)
30	1,35	6	4,32	60
40	1,80	6	4,32	60
60	2,70	5	3,60	80
82	3,70	4	2,88	100
100	4,50	3	2,16	120

Vous ne trouvez pas l'épaisseur que vous cherchez ? Adressez-vous au chef de rayon.

## Utilisez les accessoires Recticel pour une solution parfaite



Vis et rondelles



Rectitape®

La pose des panneaux Fitforall dépend de l'application et de l'état du support. Les panneaux sont fixés par vis et rondelles directement sur le support s'il est plan et en bon état, sinon sur des lattes ou rails. Sur les murs droits, lisses et sains, ils peuvent être collés à l'aide d'un mortier adhésif ou de la mousse PU-collé. Sur les sols continus munis d'un film PE, les panneaux sont posés sans fixation. Les joints doivent être recouverts d'une bande adhésive Rectitape ou équivalent. Finition : selon la réglementation en vigueur, prévoir pare-vapeurs, bardages, panneaux de bois, plaques de plâtre, etc. Consultez toujours les instructions de pose, en téléchargement sur [www.fitforall.fr](http://www.fitforall.fr)



N°16/003/1105



Estimez la quantité de paquets et d'accessoires grâce à notre calculateur et retrouvez toutes les informations sur [www.fitforall.fr](http://www.fitforall.fr)



[www.recticelinsulation.fr](http://www.recticelinsulation.fr)